

KAMERUN ÜLKE BÜLTENİ

2018

İçindekiler

Genel Bilgiler	1
Siyasi Yapı	1
Genel Ekonomik Görünüm	2
Yıllık Enflasyon Oranları (%).....	3
Doğrudan Yabancı Yatırımlar (Milyar Dolar)	4
Sektörler	4
Tarım ve Hayvancılık.....	4
Sanayi	4
Madencilik	5
İnşaat	5
Bankacılık.....	5
Dış Ticaret.....	5
Kamerun'un Dış Ticareti (milyon dolar).....	5
İthalat yaptığı başlıca ülkeler (1000\$)	6
Kamerun'un İthalatında Başlıca Ürünler (1000\$).....	7
İhracat yaptığı başlıca ülkeler (1000\$).....	7
Kamerun'un İhracatında Başlıca Ürünler (1000\$).....	8
Türkiye ile Ekonomik ve Ticari İlişkiler.....	8
Türkiye-Kamerun Dış Ticaret Değerleri (Bin dolar).....	9
Türkiye'nin Kamerun'dan İthalatında Başlıca Ürünler (1000\$)	10
Faydalı Bilgiler.....	10
Yürütme Kurulu Üyeleri.....	Hata! Yer işareti tanımlanmamış.
İletişim	11

KAMERUN

Genel Bilgiler

Resmi Adı	: Kamerun Cumhuriyeti
Yönetim Şekli	: Cumhuriyet
Cumhurbaşkanı	: Paul Biya (1982'den beri)
Yüz Ölçümü	: 475,442 km ²
Toplam Nüfus	: 23,108,000
Nüfus Artış Hızı	: %2.7
Ortalama Yaşam Süresi	: 54.6
Etnik Dağılım	: Bantu %27, Fulani %21, Kirdi %11, diğer %31
Dini Dağılım	: Yerel dinler %40, Hristiyanlık %40, İslam %20
Okuma Yazma Oranı	: %71.3
Konuşulan Diller	: Fransızca, İngilizce
Başkent	: Yaounde
Başlıca Büyük Şehirler	: Douala, Yaounde, Garouda
Para Birimi	: Orta Afrika CFA Frankı
Saat Farkı	: -2
Resmi Tatiller	: 1 Ocak (Yeni Yıl), 11 Şubat (Gençlik Günü), 1 Mayıs (İşçi Bayramı), 20 Mayıs (Bağımsızlık Günü), 15 Ağustos (Hz. Meryem'in Göğe Yükselmesi Yortusu), 25 Aralık (Noel).
Üyesi Olduğu Uluslararası Kuruluşlar	: ACP, AfDB, BDEAC, CEMAC, FAO, FZ, G-77, IAEA, IBRD, ICAO, ICC (ulusal komiteler), ICRM, IDA, IDB, IFAD, IFC, IFRCs, IHO, ILO, IMF, IMO, IMSO, Interpol, IOC, IOM, IPU, ISO, ITSO, ITU, MIGA, MONUSCO, NAM, OIC, OIF, OPCW, PCA, UNAMID, UNCTAD, UNESCO, UNHCR, UNIDO, UNWTO, UPU, WCO, WHO, WIPO, WMO, WTO, Afrika Birliği, Birleşmiş Milletler.

Siyasi Yapı

1884-1916 yılları arasında Alman kolonisi olarak kalan Kamerun I. Dünya Savaşı sonunda İngiltere ve Fransa arasında paylaşılmıştır. Fransız yönetimindeki Kamerun 1960'ta bağımsızlığını kazanarak Kamerun Cumhuriyeti adını almıştır. Kamerunlar olarak adlandırılan İngiliz yönetimindeki bölgenin Kuzey'i 1961'de Nijerya'ya katılmıştır. Güney Kamerunlar ise yine aynı yıl Kamerun Cumhuriyeti'ne dahil olmuş ve ülke Kamerun Federal Cumhuriyeti adı altında federal bir yapıya dönüşmüştür. 1972 yılında, ülke Kamerun Cumhuriyeti adı altında tek bir merkeze bağlanarak üniter bir yapıya kavuşmuştur.

Kamerun başkanlık sistemi ile yönetilmektedir. Devlet başkanı yedi yıllığına halk oylaması ile seçilmektedir. 2008 yılında yapılan anayasa değişikliği ile en fazla iki dönem seçilebilme sınırı kaldırılmıştır.

Başkan, devletin başı olarak yönetim gücünü elinde tutar. Devlet politikasının oluşturulması ve yürütülmesi, kamu kurumlarının idaresi, orduya komutanlık, anlaşmaların müzakere edilmesi ve onaylanması, parlamentonun fesedilmesi ve olağanüstü hal uygulanmasına karar verilmesi gibi önemli yetkiler devlet başkanının yönetimdeki ağırlığını gösterir. Devlet başkanı, aynı zamanda

başbakan ve bakanlardan il idarecilerine kadar her düzeydeki kamu yöneticilerinin atamasını bizzat yapar. Bunlara yüksek mahkemelerin mensupları da dahildir.

Çok partili sisteme 1992 yılında geçilmiştir. Beş yılda bir yapılan seçimlerle yasama meclisinin 180 üyesi belirlenmektedir. Kamerun, çok partili sisteme sahip olmasına karşın, tek partinin baskın olduğu bir siyasi yapıya sahip bulunmaktadır.

Ülke idari bakımdan 10 bölgeye ayrılmıştır. Bölge idarecileri devlet başkanı tarafından atanmaktadır.

Devleti, 1982'de devlet başkanı olan ve 1997, 2004 ve Ekim 2011 yıllarında tekrar seçilen Paul Biya yönetmektedir. Çok partili sisteme 1992 yılında geçilmiştir. Beş yılda bir yapılan seçimlerle yasama meclisinin 180 üyesi belirlenmektedir. Kamerun, çok partili sisteme sahip olmasına karşın, tek partinin baskın olduğu bir siyasi yapıya sahip bulunmaktadır. Ülke idari bakımdan 10 bölgeye ayrılmıştır. Bölge idarecileri devlet başkanı tarafından atanmaktadır. Devleti, 1982'de devlet başkanı olan ve 1997, 2004 ve Ekim 2011 yıllarında tekrar seçilen Paul Biya yönetmektedir.

Genel Ekonomik Görünüm

Kamerun'un GSYİH'sı cari fiyatlarla 23 milyar dolar civarında bulunmaktadır. Satınalma gücü paritesine göre kişi başı gelir ise 2.200 dolar civarında seyretmektedir.

Ülke nüfusunun yaklaşık %70'i geçimini tarımsal faaliyetlerden temin etmektedir. Tarımsal üretim temel gıda ihtiyacını karşılamak ve ihracat geliri elde etmek amacıyla yapılmaktadır. İhracata yönelik olarak üretilen başlıca tarım ürünleri; kakao, kahve, pamuk, muz ve kauçuktur.

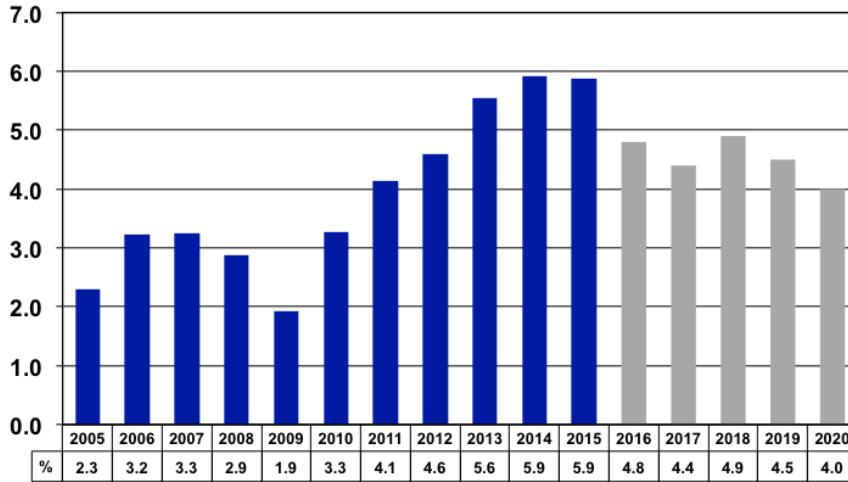
Ülkedeki en önemli endüstriyel faaliyet alüminyum üretimidir. Alüminyum, kamu-özel sektör ortaklığında işletilen Alucam tarafından üretilmektedir.

İnşaat sektörü; ulaşım altyapısı, tarım, sağlık ve eğitim alanlarına yapılan kamu yatırımları sayesinde hızla büyümektedir.

Hizmetler sektöründe telekomünikasyon ve ulaşım hizmetleri en önemli faaliyetlerdir.

Ülkedeki en önemli ekonomik faaliyetlerden biri de madenciliktir. Birincil ürün petrol yanında boksit, kobalt, demir filizi, altın, petrol ve doğal gaz alanlarında uluslararası madencilik firmalarının arama, işletme ve üretim faaliyetleri hızla artmaktadır.

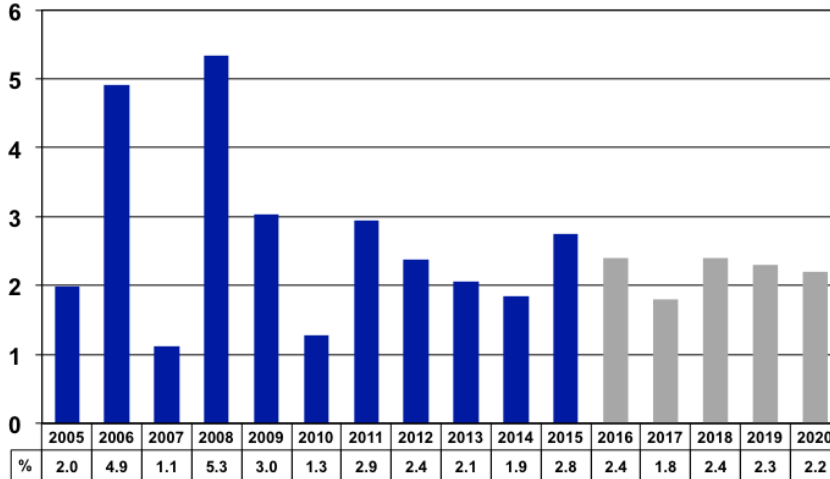
Yıllık GSYİH Büyüme Oranları (%)



Kaynak: ISA Economic Forecasts, national statistics

Orta vadeli ekonomi politikaları Ocak 2010 yılında yayınlanan Büyüme ve İstihdam Strateji Belgesine göre yürütülmeye çalışılmaktadır. Yürütülmekte olan politikayla ekonomik büyümenin hızlandırılması, yeni iş imkanlarının yaratılması ve fakirliğin azaltılması hedeflenmektedir. Bu hedeflere ulaşmak için hükümet altyapı yarırımlarının artırılmasını, özel sektörün finansman kaynaklarına ulaşımının iyileştirilmesini ve insan kaynaklarının geliştirilmesi için eğitim ve sağlık alanlarındaki harcamalarının artırılmasını planlamaktadır.

Yıllık Enflasyon Oranları (%)

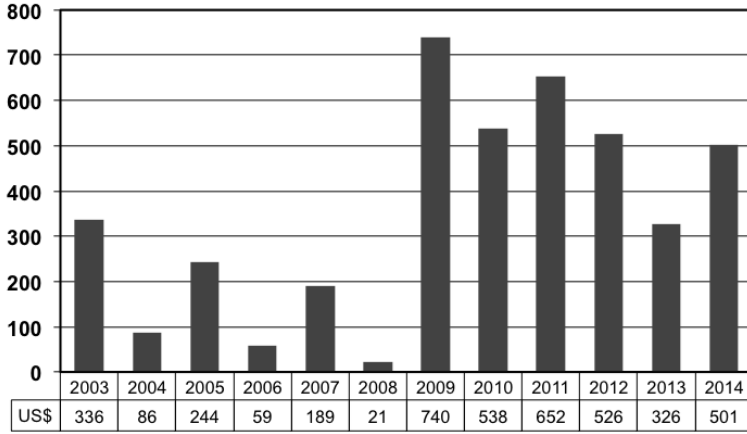


Kaynak: ISA Economic Forecasts, national statistics

Öte yandan, Kamerun diğer Afrika ülkelerinin karşı karşıya bulunduğu genel sorunların çoğunu yaşamaktadır. Bu sorunlar arasında kötü yönetim, sivil hizmetlerin hantallığı, yolsuzluk, rüşvet, bürokrasi, finans sektörünün gelişmemiş olması, yüksek vergi ve ticareti kısıtlayıcı tedbirler olarak sıralamak mümkündür. Kamerun'un 2035 yılında yükselen (emerging) bir ekonomi olmayı hedeflemektedir. Bu bağlamda ahiren, Kamerun 3 yılı kapsayan 925 milyar FCFA (yaklaşık 1.7 milyar dolar) tutarında bir "acil eylem planı" açıklamıştır. Söz konusu program şehir planlaması, sağlık

sektörü, tarım ve hayvancılık, yollar, enerji, su, ve güvenlik olmak üzere 7 ana temel bölümden oluşmaktadır.

Doğrudan Yabancı Yatırımlar (Milyar Dolar)



Kaynak: ISA Economic Forecasts, national statistics

Sektörler

Tarım ve Hayvancılık

Ülke nüfusunun yaklaşık %70'i geçimini tarımsal faaliyetlerden temin etmektedir. Tarımsal üretim temel gıda ihtiyacını karşılamak ve ihracat geliri elde etmek amacıyla yapılmaktadır. İhracata yönelik olarak üretilen başlıca tarım ürünleri; kakao, kahve, pamuk, muz ve kauçuktur. Bu ürünlerin ihracat düzeyi uluslararası piyasalardaki gelişmelere ve iklim koşullarına bağlı olarak değişim göstermektedir. Ayrıca, mevcut ağaçların yaşlanması kakao, kahve ve kauçuk üretimini olumsuz yönde etkilemektedir. Gıda üretimi son yıllarda artmasına karşın, ulaşım altyapısının kötü durumda olması; finansman, girdi ve yeni teknolojilere erişimdeki yetersizlikler sektörün gelişmesinin önündeki en önemli engellerdir. Diğer taraftan, ormancılık faaliyetleri de önemli gelir kaynaklarından birini oluşturmaktadır. Kereste sanayi daha çok, ülkenin doğusundaki Kongo havzası ormanlarının etrafında yoğunlaşmıştır. Ağaç ve ağaç ürünlerinin ihracatı petrolden sonra ikinci sırada gelmektedir.

Sanayi

İmalat sanayi GSYH'nin % 15,4'ünü oluşturmaktadır. Ülkedeki en önemli endüstriyel faaliyet alüminyum üretimidir. Alüminyum, kamu-özel sektör ortaklığında işletilen Alucam tarafından üretilmektedir. Alucam, yaklaşık olarak ülkedeki endüstriyel faaliyetlerin %7'sini, ihracatın %5'ini ve GSYİH'nin %3'ünü tek başına gerçekleştirmektedir. Alucam ayrıca, ülkede üretilen elektriğin de üçte birini tek başına tüketmektedir. Ülkede üretilen elektriğin yetersiz ve düzensiz olması Alucam'ın üretimini önemli ölçüde sekteye uğratmaktadır.

Madencilik

Ülkedeki en önemli ekonomik faaliyetlerden biri de madenciliktir. Petrol üretimi sektörde ilk sırada yer almaktadır. Ülke ihracatının yarısından fazlası petrolden elde edilmektedir. Kamerun diğer maden kaynakları bakımından da çok zengin olmasına karşın, henüz bu kaynaklar yeterince işletilememektedir. 2001 yılında yabancı yatırımları da teşvik eden yeni maden yasasının kabul edilmesi ile uluslararası madencilik firmalarının bu zengin kaynaklara olan ilgisini artırmıştır. Boksit, kobalt, demir filizi, altın, petrol ve doğal gaz alanlarında uluslararası madencilik firmalarının arama, işletme ve üretim faaliyetleri hızla artmaktadır.

İnşaat

İnşaat sektörü; ulaşım altyapısı, tarım, sağlık ve eğitim alanlarına yapılan kamu yatırımları sayesinde hızla büyümektedir. Bunlardan Kribi'dekinin inşasına 2010 yılı içerisinde başlanması beklenmektedir. İnşaat faaliyetlerinin artması ile oluşan çimento talebi, ülkedeki tek çimento fabrikası olan Cimencam'ın kapasitesini aşmış durumdadır. Dolayısıyla Kamerun yerli üretimle karşılayamadığı çimento talebini ithalat yolu ile karşılamaktadır. Çimento, Türkiye'nin de Kamerun'a en çok ihraç ettiği ürünler arasında yer almaktadır.

Bankacılık

Bankacılık kurumlarının özleştirilmesi ve gözetim ve denetim faaliyetlerinin etkinleştirilmesi ile bankacılık sektörü de yeniden yapılandırılmış durumdadır. Ülkedeki bankaların gittikçe güçlenmesine karşın bankacılık hizmetlerine erişim kısıtlı kalmaya devam etmektedir.

Bankaların son yıllarda artan likidite olanaklarına rağmen, bunları kullandırmakta çekingen davranması, başta küçük ve orta boy işletmeler olmak üzere ülkedeki işalemi tarafından büyük ölçüde eleştiri konusu yapılmaktadır. Bankalarca boş bırakılan bu alan, ülkede hızla gelişen mikro finans sektörüne doldurulmaktadır. Sayıları 450'yi bulan bu tarz kurumlar ülke çapında 850 bin civarında müşteriye hizmet vermektedir. Mikro finans sektörünün hızla büyümesi, sektördeki kurumların daha sıkı denetlenmesi ihtiyacını doğurmaktadır.

Dış Ticaret

Kamerun, dış ticarete açık veren bir Orta Afrika ülkesidir. Yıllara göre yavaş ama düzenli bir artış gösteren ithalat ve ihracat 2015 yılından itibaren düşüş göstermiştir. 2017 yılında ihracat 3,6 milyar dolar, ithalat ise 4,8 milyar dolar civarında gerçekleşmiştir.

Kamerun'un Dış Ticareti (milyon dolar)

Yıllar	İhracat	İthalat	Denge	Hacim
2015	4,797	5,757	-961	10,554
2016	3,975	5,222	-1,247	9,198
2017	3,599	4,849	-1,25	8,447

* Veriler, ülkenin kendi verileri olmayıp ticaret ortaklarının verilerine dayanmaktadır. 2017 verilerinde ülkenin ticaretinde önemli yer tutan BAE ve Vietnam'ın verileri yer almamaktadır.

Kaynak: Trademap

Kamerun'un başlıca ihraç ürünleri; kakao, ham petrol ve petrol yağları, ağaç ve ağaç ürünleri, pamuk, işlenmemiş alüminyum, muz ve kauçuktur.

Kamerun'un ithal ettiği başlıca ürünler; balık, telefon cihazları, pirinç, ham petrol ve petrol yağları, ilaç, buğday, otomobil, çimento, kamyon, kullanılmış giyim eşyası, haşarat öldürücüler, sanayide ve içecek imalinde hammadde veya koku verici maddeler ve karışımlar, malt, demir veya alaşımsız çelikten yarı mamuller ve kauçuktan yeni dış lastiklerdir.

Kamerun ham petrol ihracatının büyük bir kısmını Portekiz, İspanya, Hindistan, Hollanda, Norveç ve ABD'ye; işlenmiş petrol ürünlerinin önemli bir bölümünü ise ABD pazarına gerçekleştirilmektedir. Kakao ve kakao ürünlerinde yarıdan fazlası Hollanda'ya gönderilmektedir.

Kamerun'un en çok ihracat yaptığı ülkeler Hollanda, Belçika, İtalya, Fransa, Çin, Malezya ve ABD'dir.

Kamerun'un en çok ithalat yaptığı ülkeler ise Çin, Fransa, Nijerya, Tayland, Almanya, İspanya, ABD, Hindistan ve Japonya'dır.

İthalat yaptığı başlıca ülkeler (1000\$)

Sıra	Ülkeler	2015	2016	2017	Toplamdaki Pay %
	TOPLAM	5 757 407	5 222 257	4 848 890	100
1	Çin	1 833 295	1 557 030	1 395 374	28,8
2	Fransa	716 674	699 464	607 999	12,5
3	Nijerya	502 919	475 784	338 373	7
4	Belçika	269 888	263 243	306 017	6,3
5	Tayland	173 919	188 353	289 749	6

* Veriler, ülkenin kendi verileri olmayıp ticaret ortaklarının verilerine dayanmaktadır. 2017 verilerinde ülkenin ticaretinde önemli yer tutan BAE ve Vietnam'ın verileri yer almamaktadır.

Kaynak: Trademap

Kamerun'un İthalatında Başlıca Ürünler (1000\$)

GTİP	Ürünler	2014	2015	2016
	Toplam	6 036 815	4 898 887	4 848 890
1006	Pirinç	305 931	242 131	311 128
2709	Ham petrol (petrol yağları ve bitümenli minerallerden elde edilen yağlar)	771 540	229 174	309 760
3004	Tedavide veya korunmada kullanılmak üzere hazırlanan ilaçlar (dozlandırılmış)	207 439	164 213	156 804
1001	Buğday ve mahlut	172 322	153 144	121 104
8517	Telefon cihazları, ses, görüntü veya diğer bilgileri almaya veya vermeye mahsus diğer cihazlar	136 327	246 199	111 831

Kaynak: TradeMap

İhracat yaptığı başlıca ülkeler (1000\$)

Sıra	Ülkeler	2015	2016	2017	Toplamdaki Pay %
	TOPLAM	4 796 758	3 975 333	3 598 519	100
1	Fransa	334 371	290 034	538 567	15,0
2	Çin	781 615	402 230	496 108	13,8
3	Hollanda	360 077	430 851	390 868	10,9
4	İspanya	320 009	300 173	366 610	10,2
5	İtalya	230 503	428 574	364 228	10,1

* Veriler, ülkenin kendi verileri olmayıp ticaret ortaklarının verilerine dayanmaktadır. 2017 verilerinde ülkenin ticaretinde önemli yer tutan BAE ve Vietnam'ın verileri yer almamaktadır.

Kaynak: Trademap

Kamerun'un İhracatında Başlıca Ürünler (1000\$)

GTİP	Ürünler	2015	2016	2017
	Toplam	4 052 643	2 130 450	3 598 519
2709	Ham petrol (petrol yağları ve bitümenli minerallerden elde edilen yağlar)	1 624 698	1	1 427 629
1801	Kakao dane ve kırıkları (ham/kavrulmuş, bütün/kırık)	767 181	669 606	527 080
4407	Uzunlamasına kesilmiş, biçilmiş ağaç; kalınlık > 6 mm	277 912	286 133	385 871
0803	Muz (plantain dahil) (taze veya kurutulmuş)	62 925	65 433	317 849
4403	Yuvarlak ağaçlar	174 823	152 012	168 564

* Veriler, ülkenin kendi verileri olmayıp ticaret ortaklarının verilerine dayanmaktadır. 2017 verilerinde ülkenin ticaretinde önemli yer tutan BAE ve Vietnam'ın verileri yer almamaktadır.

Kaynak: TradeMap

Türkiye ile Ekonomik ve Ticari İlişkiler

Türkiye ile Kamerun arasındaki ticari ilişkilere bakıldığında genel olarak iki ülke arasındaki ticaretin düşük olduğu gözlemlenmektedir. Ülkemiz Kamerun'la yapılan ticarete 2003-2007 döneminde açık, 2008-2016 döneminde ise fazla vermiştir. Kamerun'a ihracatımız 2007 yılından itibaren yükselmeye başlamış ve 2009 yılında yaklaşık %55'lik artışla 50 milyon dolara ulaşmış, 2010 yılında da bu seviyeye yakın miktarda gerçekleşmiştir. 2016 yılında ise ihracatımız bir önceki seneye göre % 20 azalarak 66,5 milyon Dolar, ithalatımız % 28 oranında artarak 45 milyon Dolar olarak gerçekleşmiştir.

Türkiye ile İkili Ticaret

Kameruna ihracatımızda en önemli ürünler makarnave kuskus, çimento, toplu taşıma araçları, tel ve kablolar, buğday unu, plastik ambalaj, maya, demir-çelik profil ve çubuklardır.

Türkiye-Kamerun Dış Ticaret Değerleri (Bin dolar)

YILLAR	İHRACAT	İTHALAT	HACİM	DENGE
2014	110.730	40.428	151.158	70.302
2015	83.322	35.313	118.635	48.009
2016	66.553	45.284	111.837	21.269

Kaynak: TÜİK

Türkiye'nin Kamerun'a İhracatında Başlıca Ürünler (1000\$)

Kameruna ihracatımızda en önemli ürünler makarnave kuskus, çimento, toplu taşıma araçları, tel ve kablolar, buğday unu, plastik ambalaj, maya, demir-çelik profil ve çubuklardır.

GTİP	ÜRÜN ADI	2014	2015	2016
	Toplam	110.730	83.320	66.553
1902	Makarnalar ve kuskus	14.305	14.601	7.365
'2523	Çimento	16.397	8.378	5.076
'8702	10 veya daha fazla kişi taşımaya mahsus (sürücü dahil) motorlu taşıtlar	2.327	1.789	4.069
'8544	İzole edilmiş teller, kablolar ve diğer elektrik iletkenler; tek tek kaplanmış liflerden oluşan fiber optik kablolar	5.576	4.517	3.503

'1101	Buğday unu/mahlut unu	6.941	2.239	3.235
-------	-----------------------	-------	-------	-------

Kaynak: Trademap

Türkiye'nin Kamerun'dan İthalatında Başlıca Ürünler (1000\$)

Kamerundan ithalatımız sınırlı sayıda üründe gerçekleşmekte ve yarısına yakınına ağaç ve ağaç ürünleri oluşturmaktadır. Diğer en önemli ithal kalemlerimiz kakao, pamuk, kauçuk, araç yedek parçaları ile egzotik kuşlardır.

GTİP	ÜRÜN ADI	2014	2015	2016
	Toplam	40.428	35.313	45.284
'4407	Uzunlamasına kesilmiş, biçilmiş ağaç	21.227	20.200	17.558
'1801	Kakao dane ve kırıkları (ham/kavrulmuş, bütün/kırık)	5.659	2.231	10.836
'5201	Pamuk (karde edilmemiş veya penyelenmemiş)	3.769	1.373	7.606
'4403	Yuvarlak ağaçlar	4.305	5.876	5.270
'4413	Yoğunluğu artırılmış ağaç (bloklar, levhalar, şeritler/profil halinde)	3.560	2.476	2.046

Kaynak: Trademap

İletişim

Kamerun Cumhuriyeti İstanbul Fahri Konsolosluğu

Adres: Üniversite Mah. Bağlariçi Cad. No:29

Avcılar/İstanbul

Tel: 0090 212 676 01 28

Faks: 00090 212 676 01 06

Web: osmanmerzeci@nisfud.com, osmanmerzeci@gmail.com

T.C. Yaounde Büyükelçiliği

Adres: Boulevard de l'URSS 1782 B.P. 35155 Bastos – Yaounde

Tel: +237 222 20 67 75/76/ 77

Faks: +237 222 20 67 78

E-mail: ambassade.yaounde@mfa.gov.tr

T.C. Yaounde Ticaret Müşavirliği

Adres: Turkish Embassy Office of the Commercial Counsellor

Boulevard de l'URSS 1782 B.P. 35155

Bastos-Yaounde-CAMEROUN

Tel: 00237 222 21 80 23

Faks: 00 237 222 21 80 24

E-mail: yaounde@ekonomi.gov.tr